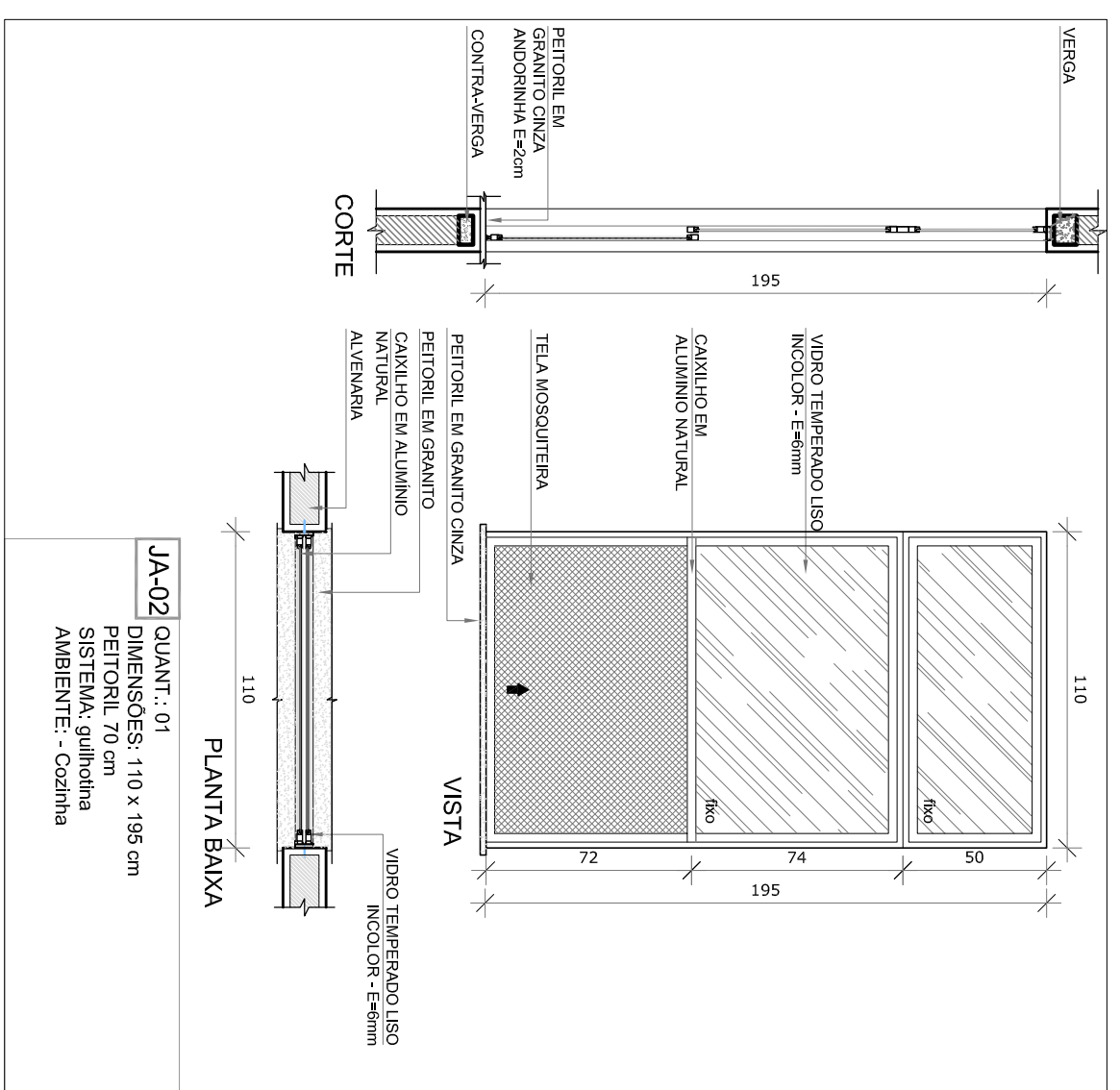
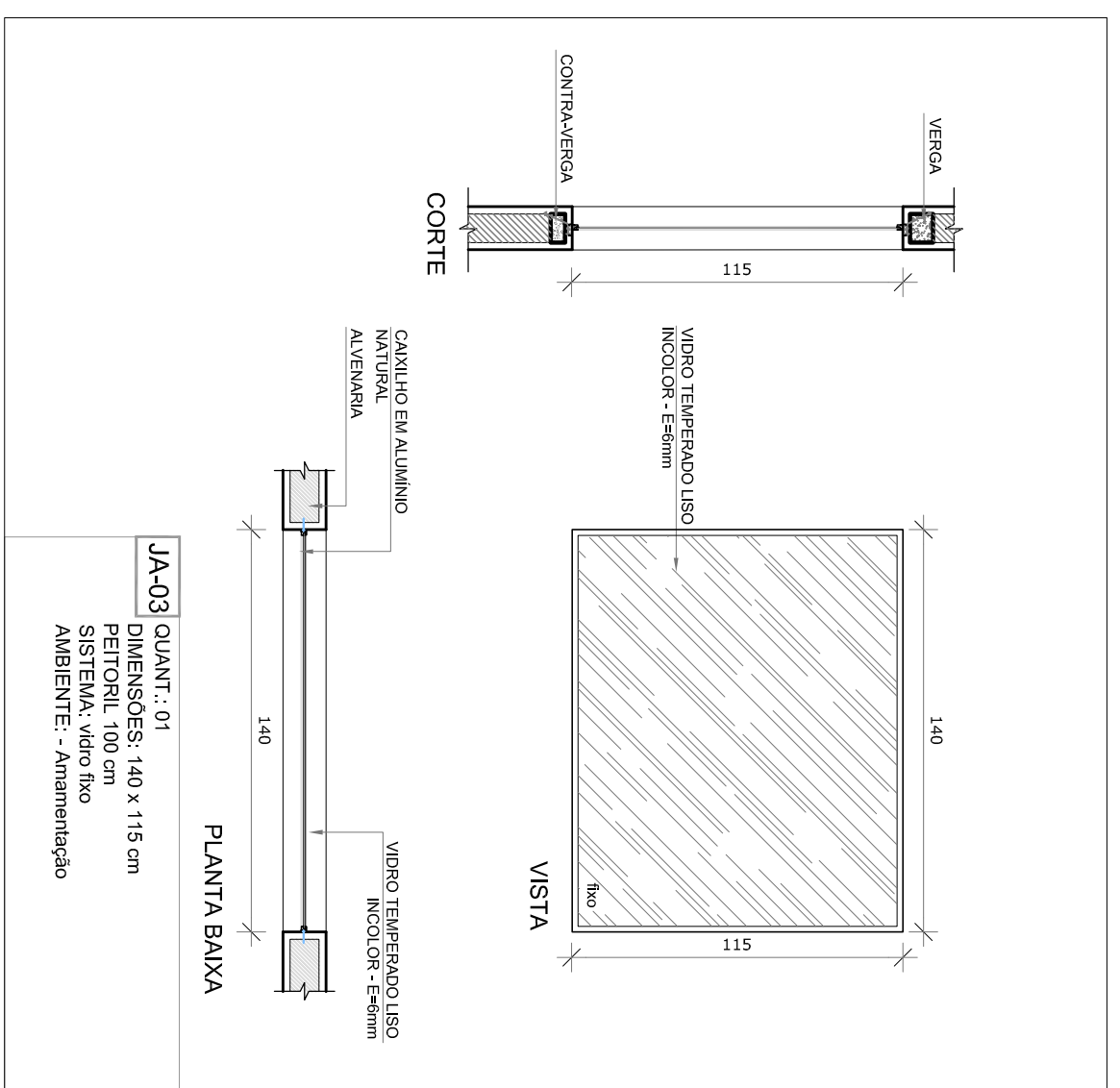


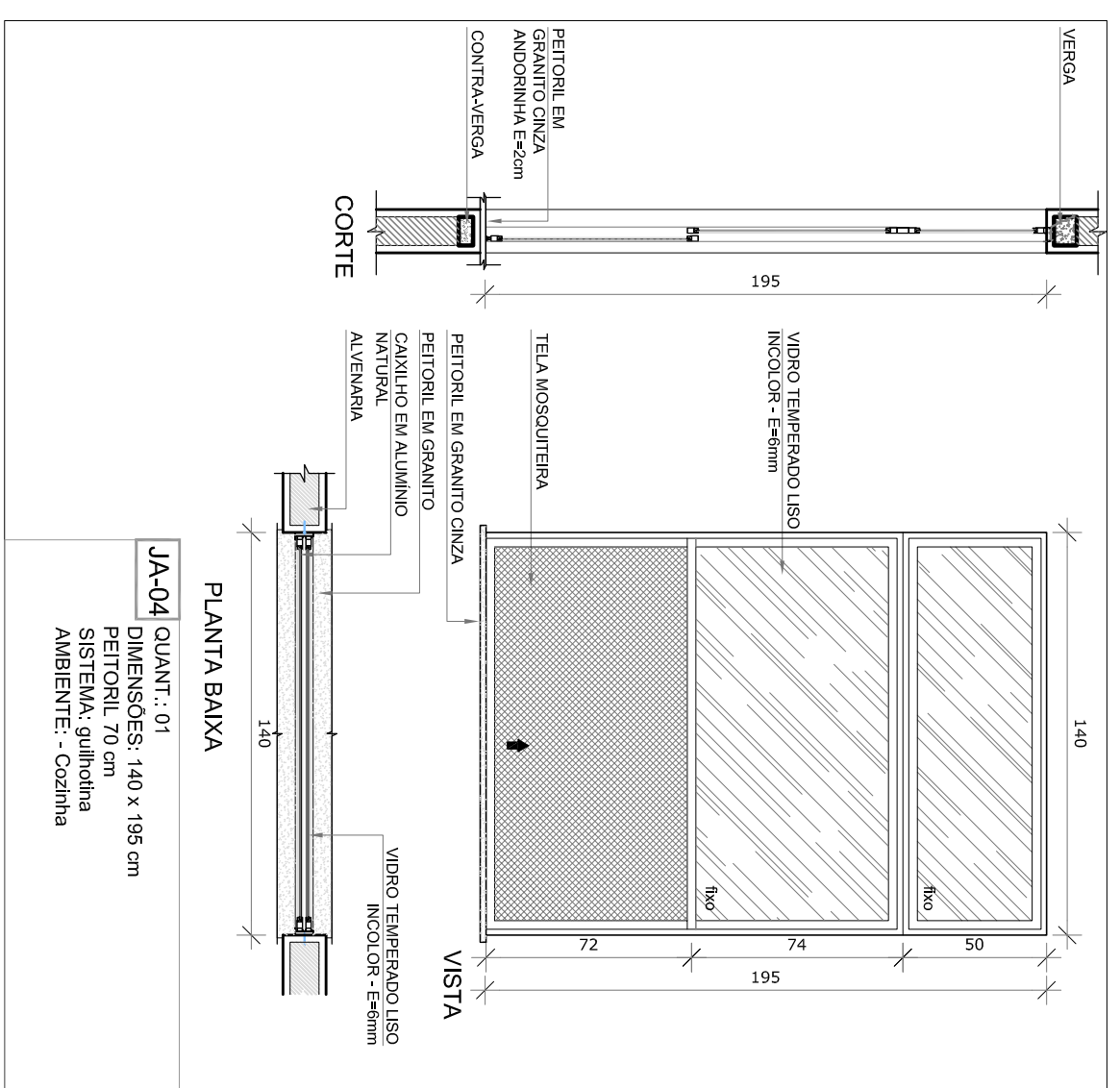
JA-01 QUANT.: 01
DIMENSÕES: 70 x 125 cm
PERFIL: 50 cm
SISTEMA: fca
AMBIENTE: Ladrão



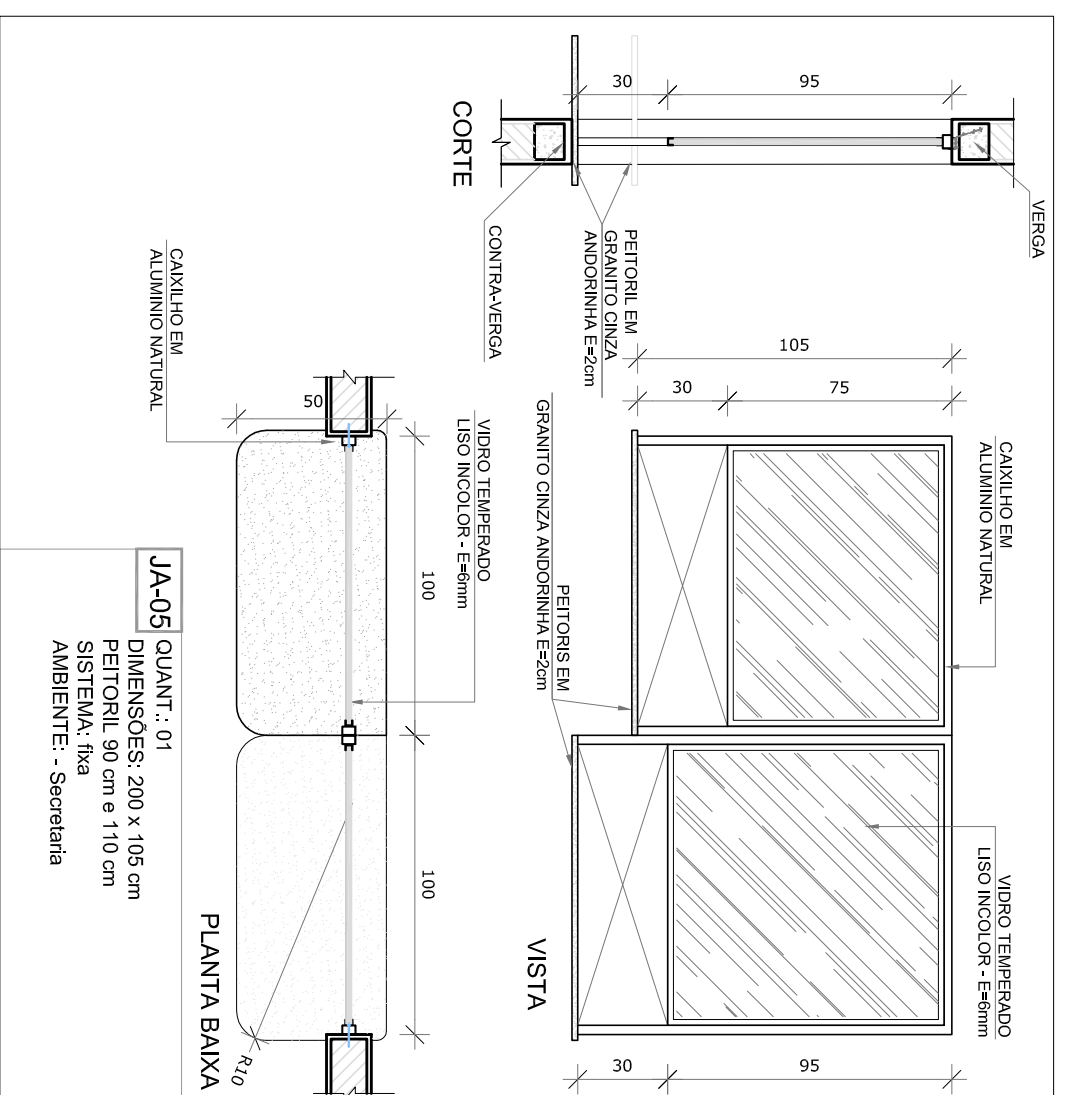
JA-02 QUANT.: 01
DIMENSÕES: 110 x 195 cm
PERFIL: 70 cm
SISTEMA: fca
AMBIENTE: Cozinha



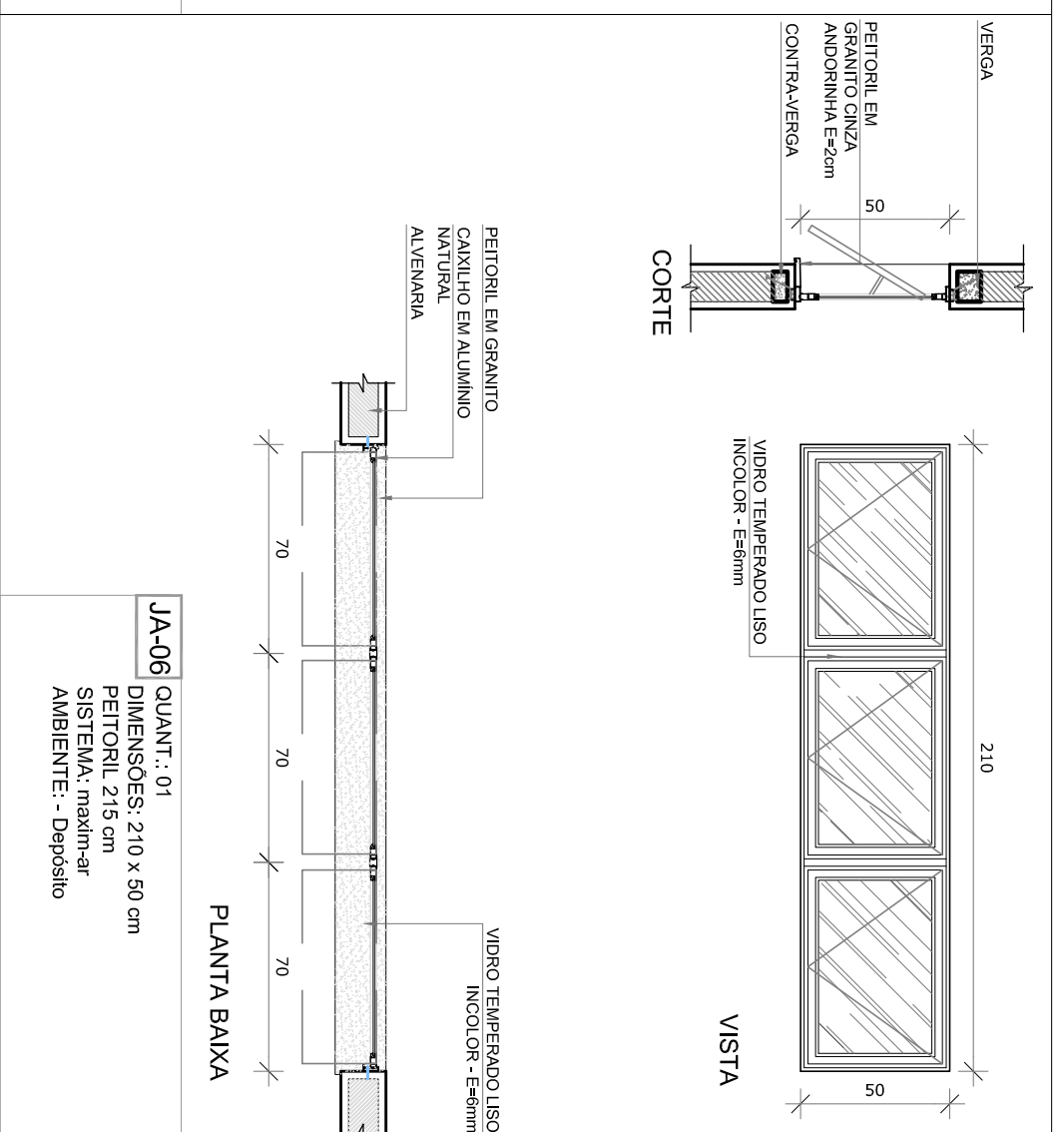
JA-03 QUANT.: 01
DIMENSÕES: 140 x 115 cm
PERFIL: 100 cm
SISTEMA: fca
AMBIENTE: Armazenagem



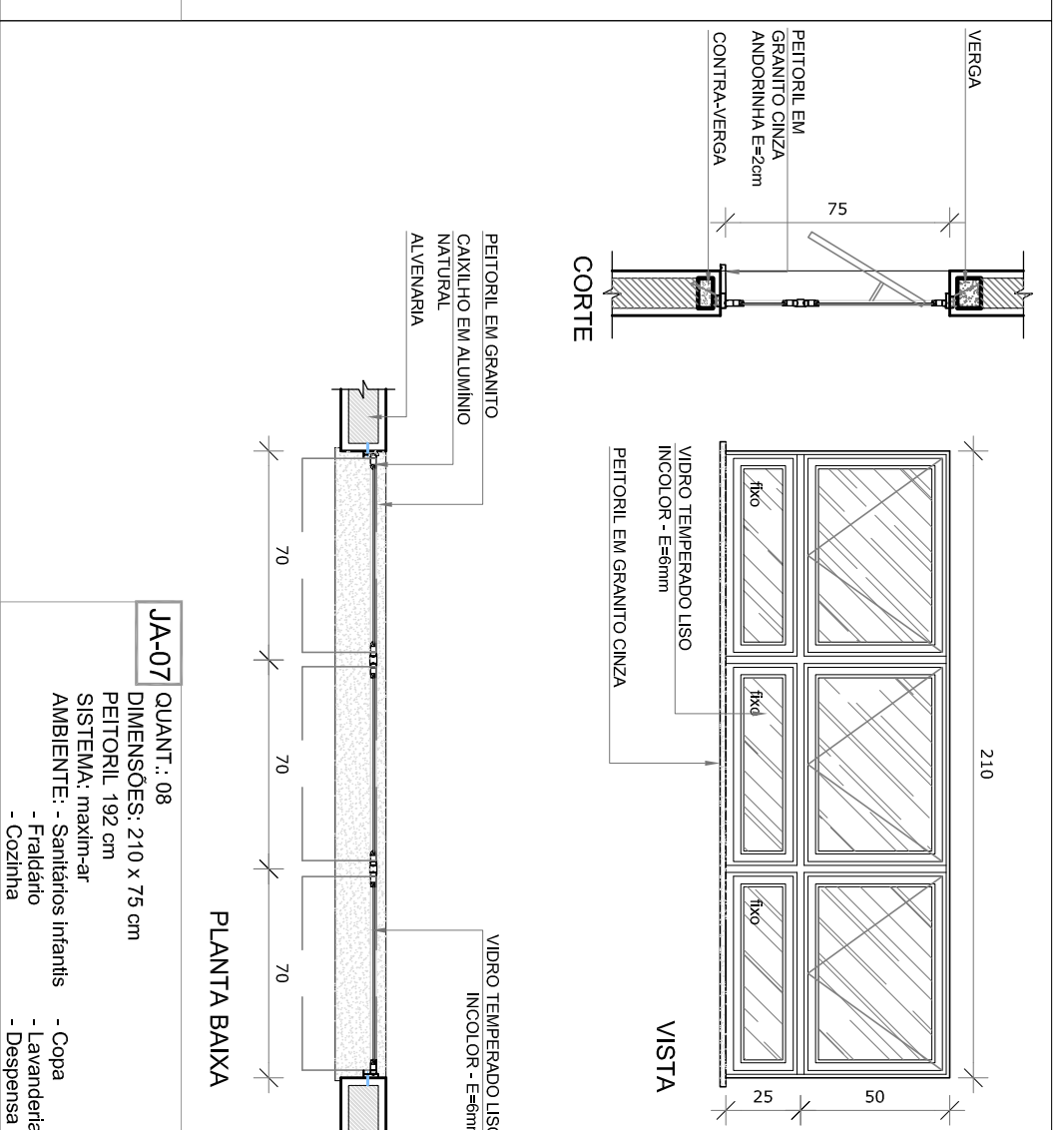
JA-04 QUANT.: 01
DIMENSÕES: 140 x 195 cm
PERFIL: 70 cm
SISTEMA: fca
AMBIENTE: Cozinha



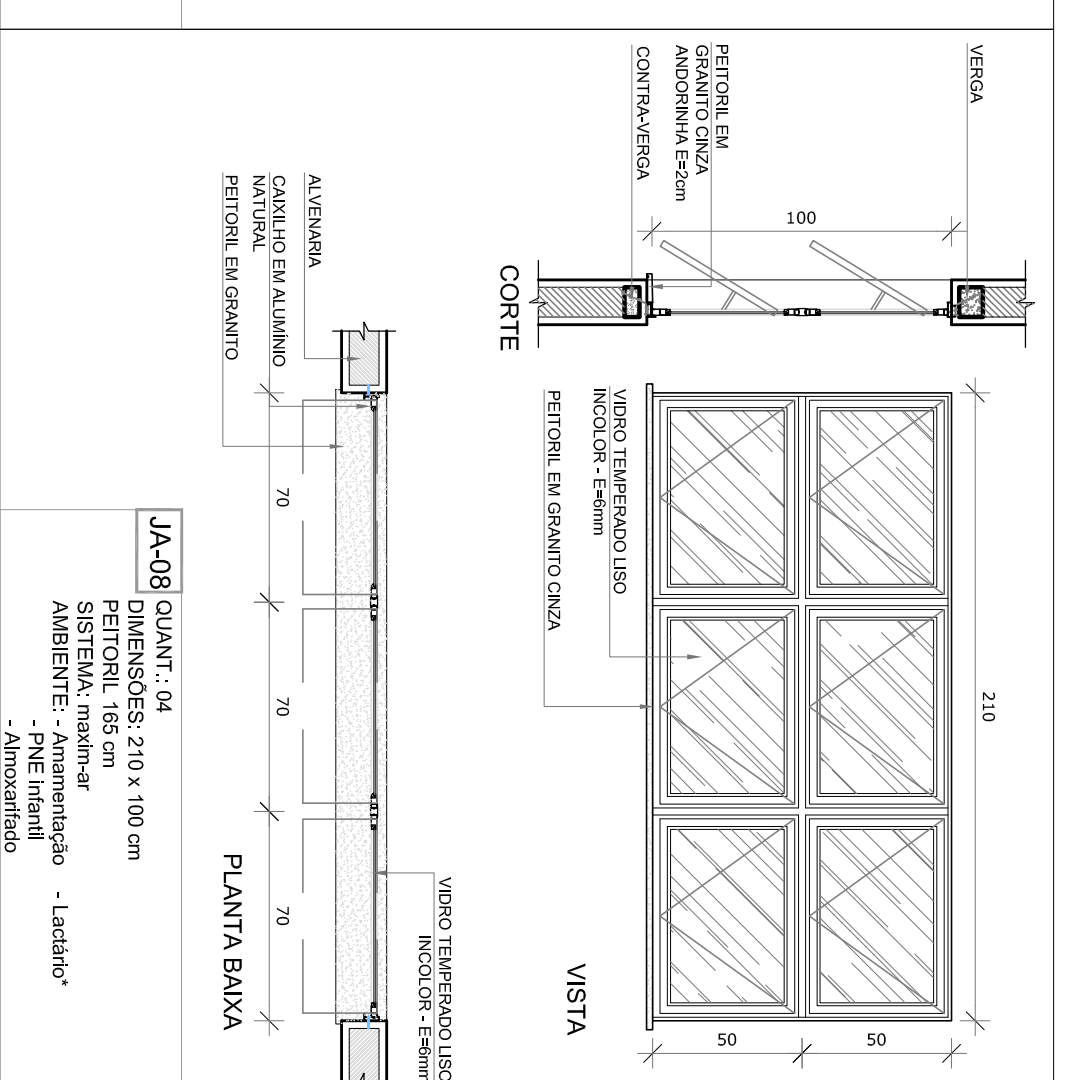
JA-05 QUANT.: 01
DIMENSÕES: 200 x 100 cm
PERFIL: 50 cm
SISTEMA: fca
AMBIENTE: Sanitário



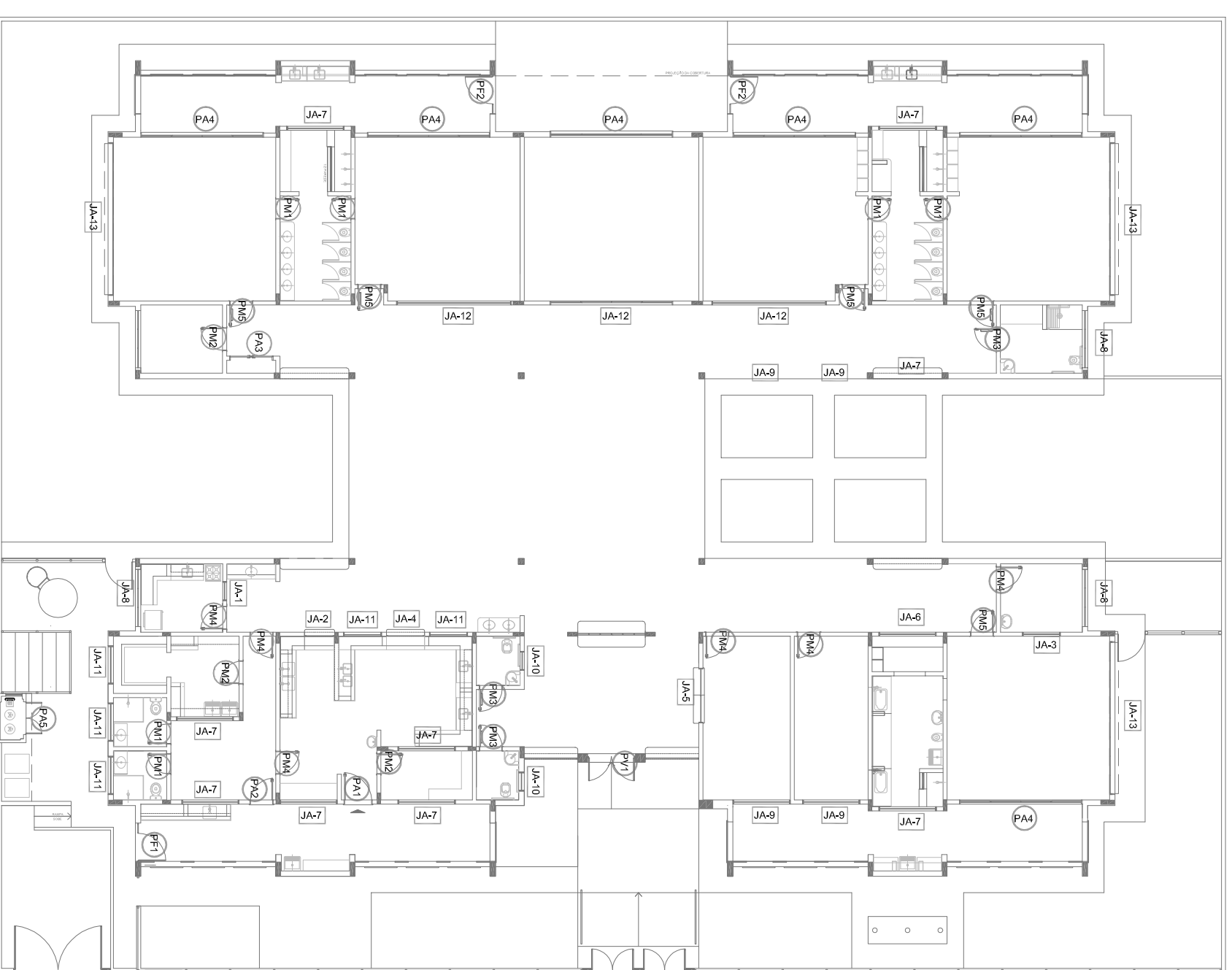
JA-06 QUANT.: 01
DIMENSÕES: 210 x 80 cm
PERFIL: 50 cm
SISTEMA: fca
AMBIENTE: Depósito



JA-07 QUANT.: 08
DIMENSÕES: 210 x 75 cm
PERFIL: 50 cm
SISTEMA: fca
AMBIENTE: Sanitários Infants - Cozinha - Depósito



JA-08 QUANT.: 04
DIMENSÕES: 210 x 100 cm
PERFIL: 50 cm
SISTEMA: fca
AMBIENTE: Armazenagem - Ladrão - Armazenagem



1 MAPA DE ESQUADRIAS
ESCALA 1:200

NOTAS

- VERIFICAR E NÍVELS EM METROS.
- VERIFICAR POSIÇÃO EXATA DOS PILARES NO PROJETO ESTRUTURAL.
- VERIFICAR DETALHES CONSTRUTIVOS PERMANENTES NAS FRANCAS DE DETALHAMENTO.
- VERIFICAR DETALHES CONSTRUTIVOS DE BARRAS DE FERRO E O MEMBRAL DESCRITIVO PRELIMINAR.
- INFORMAÇÃO CONTIDA NOS SENHAIS.
- ATENÇÕES NESTE PROJETO SOMENTE COM AUTORIZAÇÃO EXPRESSA DO INE.

REFERÊNCIAS:

- PLANILHA DE QUANTIFIAS.
- MEMBRAL DESCRITIVO E ESPECIFICAÇÕES TÉCNICAS

LEGENDA:

	INDICAÇÃO JANELAS PLANTA E CORTE		INDICAÇÃO DE VISTAS
	INDICAÇÃO DE CORTES		ESPECIFICAÇÕES DE MATERIAS
	INDICAÇÃO DE FACHADAS		INDICAÇÃO DE EXPOS
	INDICAÇÃO DE PORTAS E JANELAS		INDICAÇÃO DE ELEMENTOS (BANCOS, PAINTEIS, E ITDS)

MAPA DE ESQUADRIAS

REF.	Dimensões (cm)	Assentam	Quant	Material	Tip	AMBIENTES
JA-01	70 x 125	0,875	01	70 cm - alumínio	Ladrão	
JA-02	110 x 195	2,145	01	70 cm - alumínio	Cozinha	
JA-03	140 x 115	1,81	01	100 cm - fca	Armazenagem	
JA-04	140 x 195	2,10	01	70 cm - alumínio	Cozinha	
JA-05	200 x 100	2,10	01	50 cm - alumínio	Sanitário	
JA-06	210 x 80	1,05	01	50 cm - alumínio	Depósito	
JA-07	210 x 75	1,575	08	182 cm - alumínio	San. Inf., Fachada, Cozinha, Ladrão, Depósito, Cozinha	
JA-08	210 x 100	2,10	04	165 cm - alumínio	Armazenagem, PNE, Fachada, Armazenagem, Ladrão	
JA-09	210 x 75	0,325	02	6,30 cm - alumínio	Sanitário PNE, San. e mace.	
JA-10	140 x 195	0,325	02	180 cm - alumínio	Sanitário PNE, San. e mace.	
JA-11	420 x 50	2,10	02	4,20 cm - alumínio	Presidência 2, Cozinha III, mace. e Cozinha	
JA-12	500 x 100	5,80	03	165 cm - alumínio	Presidência 1 e 2	

* AS JANELAS DA COZINHA E LADRÃO DEVEM RECEBER TELA.

PROPRIETÁRIO: FND E

ENDEREÇO: MUNICÍPIO - UF:

PROPRIETÁRIO: RESP. TÉCNICO

AUTOR DO PROJETO: CREA

DUFO: CREA

FA

PROJETO BÁSICO

PROGRAMA PROINFÂNCIA - PROJETO TIPO 2

PROJETO DE ARQUITETURA

DETALHAMENTO DE ESQUADRIAS

JANELAS

ARQ

14